


ΠΛΗΡΟΦΟΡΙΚΗ

ΘΑΣΚΗΣΗ 1:



ΘΆΣΚΗΣΗ 2:

Τι βλέπουμε στην εικόνα;



ΘΑΣΚΗΣΗ 3:



Ποια αντικείμενα μπορούν

να τραβήξουν μια εικόνα:



να στείλουν μία φωτογραφία:



να παίξουν μουσική:




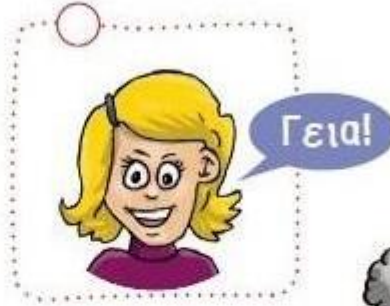
να σε βοηθήσουν να γράψεις ένα γράμμα:



ΘΑΣΚΗΣΗ 4:

Τι μπορείς να κάνεις με τον υπολογιστή σου;

Σημείωσε το σωστό κουτί (για) να δείξεις τι είναι δυνατό



ΘΑΣΚΗΣΗ 5:

Σημείωσε στον κύκλο (στους κύκλους)
και δείξε μας αν...



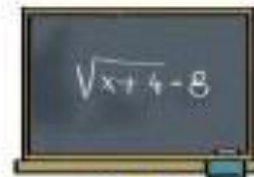
το χρησιμοποιούσαν οι παππούδες σου



το χρησιμοποιούσαν οι γονείς σου




το χρησιμοποιείς εσύ



ΘΑΣΚΗΣΗ 6:

Συμπλήρωσε τις λέξεις στη σωστή θέση

ΠΥΡΓΟΣ, ΟΘΟΝΗ, ΠΟΝΤΙΚΙ, ΠΛΗΚΤΡΟΛΟΓΙΟ



ΘΑΣΚΗΣΗ 7: Αντιστοιχίστε τα μέρη που μπορεί να χρησιμοποιηθεί ένας υπολογιστής με τις λέξεις που δίνονται παρακάτω:

- Α.** Σχολείο **Β.** Βιβλιοθήκη **Γ.** Νοσοκομείο
Δ. Τράπεζα **Ε.** Σταθμός Εισιτηρίων



ΘΑΣΚΗΣΗ 7: Σε ποιες από τις παρακάτω δραστηριότητες μπορεί να χρησιμοποιηθεί ένας υπολογιστής; Κύκλωσέ τες.



Σκαρφάλωμα σε σκοινί

Γράψιμο λίστας για ψώνια

Να φάμε ένα γλυφιτζούρι



Να ακούσουμε μουσική



Να φουσκώσουμε μπαλόνια



Να κάνουμε πράξεις



Να μαγειρέψουμε



Να ζωγραφίσουμε

ΘΑΣΚΗΣΗ 8: Κύκλωσε τις λέξεις που είναι μέρη του υπολογιστή.

Πύργος

Πλήκτρο

Αρουραίος

Πίνακας

Πληκτρολόγιο

Γάτα

Ακουστικό

Στυλό

Ηχείο

Οθόνη


Εκτυπωτής

Μολύβι

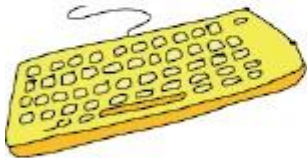
ΘΑΣΚΗΣΗ 9: Συμπλήρωσε τις παρακάτω λέξεις.



Ο _ _ Ν _



_ Ο _ Τ _ _ Ι



Π _ Η _ _ Ρ Ο _ _ Γ _ _



_ _ Ρ _ Ο _

ΘΑΣΚΗΣΗ 10: Βρες τα κρυμμένα μέρη του υπολογιστή στην παρακάτω εικόνα.



2



2



2



3

ΘΑΣΚΗΣΗ 11: Σωστό – Λάθος.

Βάλε **Σ** δίπλα από κάθε **Σωστή** πρόταση και **Λ** δίπλα από κάθε **Λάθος**

1. Ο πύργος (η κεντρική μονάδα) είναι το πιο σημαντικό τμήμα ενός

υπολογιστή

2. Το πληκτρολόγιο μοιάζει με τηλεόραση.

3. Το ποντίκι μας βοηθάει να δείχνουμε σε αντικείμενα της οθόνης.

4. Το πληκτρολόγιο για τον υπολογιστή είναι

όπως το μολύβι στο χαρτί.

5. Με τα ηχεία μπορούμε να ακούσουμε μουσική στον υπολογιστή.


6. Το ποντίκι μπορεί να εκτυπώσει αυτά που βλέπουμε

στην οθόνη.

7. Από το ποντίκι ακούγεται μουσική.

8. Ο υπολογιστής χρειάζεται ηλεκτρικό ρεύμα για να λειτουργήσει.

ΘΑΣΚΗΣΗ 12: Ποιος είμαι;



Α. Χρησιμοποίησέ με για να δείξεις αντικείμενα στην οθόνη.....

Β. Δείχνω ταινίες, παιχνίδια και φωτογραφίες.....

Γ. Χρησιμοποίησέ με για να γράψεις.....

Δ. Με χρειάζεσαι για να ακούσεις τραγούδια.....

Ε. Είμαι το μυαλό του υπολογιστή.....

ΣΤ. Έχω ουρά και κάνω κλικ

ΘΑΣΚΗΣΗ13: Βάλε ✓ στα κουτάκια με τις σωστές ενέργειες κατά την χρήση του υπολογιστή.



Η Μαρία καθαρίζει τον υπολογιστή της. Είναι απαραίτητο?



Ο Γιώργος και η Ελένη μοιράζονται τον υπολογιστή.




Ο Κώστας τρώει το φαγητό του, ενώ δουλεύει στον υπολογιστή.





Ποια από τα δύο παιδιά κάθεται σωστά μπροστά στον υπολογιστή?




Ο Δημήτρης χτυπάει με δύναμη τα πλήκτρα στο πληκτρολόγιο.



Ο Ορφέας, η Ζηνοβία και ο Αντώνης τραβάνε τα καλώδια από τις θύρες του υπολογιστή.



Η μουσική παίζει πολύ δυνατά.



Δεν επιτρέπεται να φέρνω νερά και φαγητά στο εργαστήριο των υπολογιστών

ΘΑΣΚΗΣΗ 14:



Γιατί δεν λειτουργεί αυτός ο Υπολογιστής;
 Βάλε ΤΙΚ στη σωστή απάντηση

α) Γιατί δεν έχει οθόνη

β) Γιατί δεν είναι στην πρίζα

γ) Γιατί δεν έχει πληκτρολόγιο

δ) Γιατί δεν έχει κάμερα